

DV-05

**Divisória
para sala de
informática**

Elaboração
Data 09/09/08

Página
1/4

Código de listagem

0403026

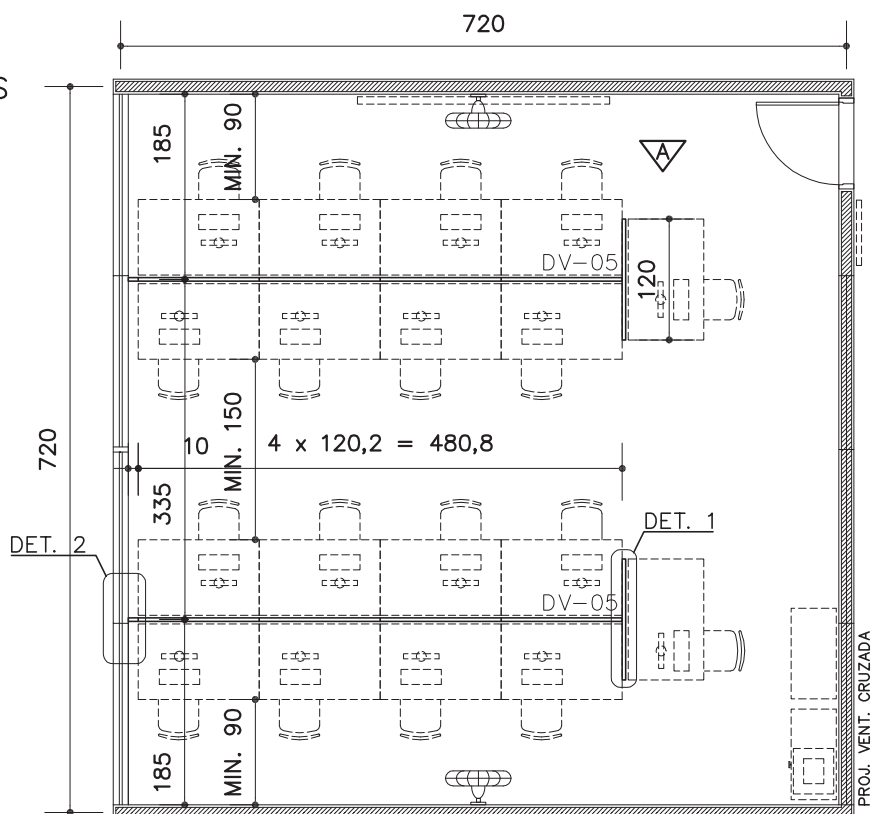


Atenção

Preserve a escala
Quando for imprimir, use
folhas A4 e desabilite a
função "Fit to paper"

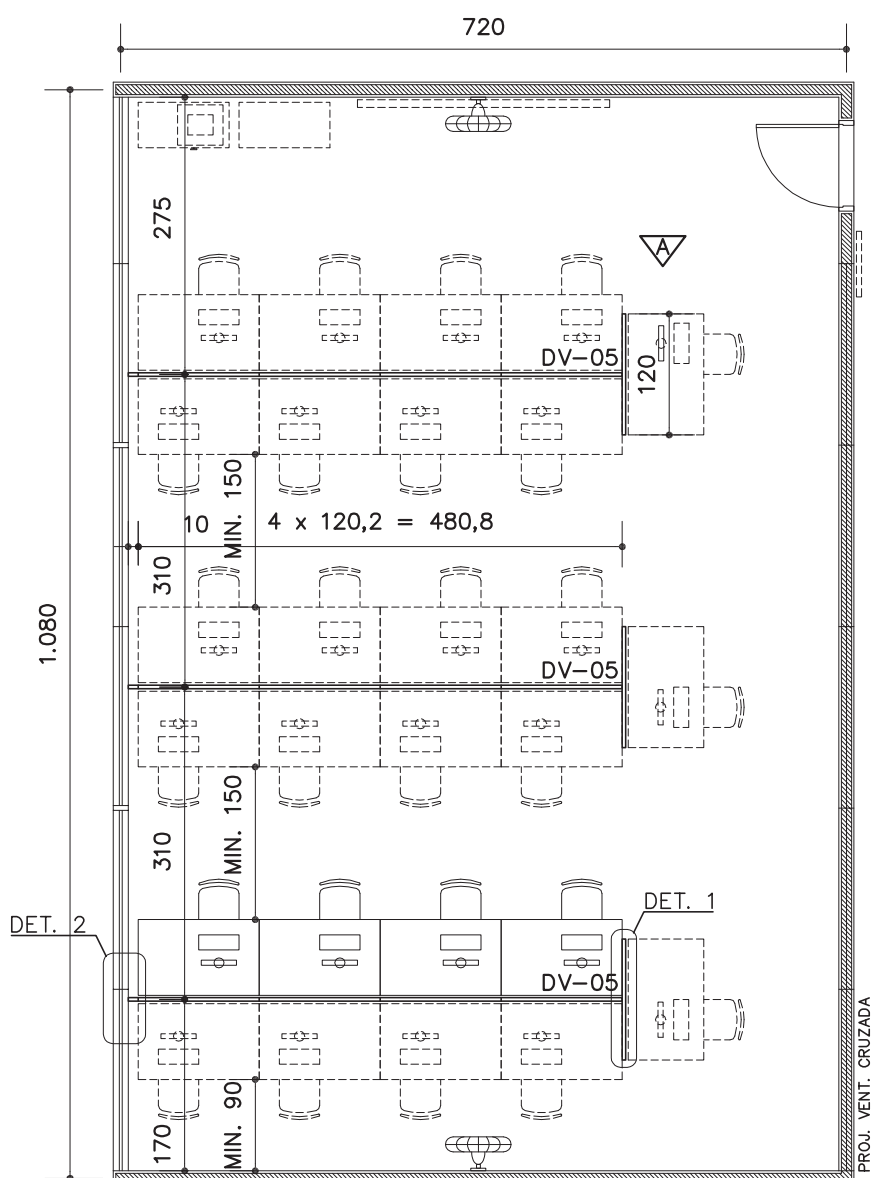
Respeite o Meio Ambiente.
Imprima somente o ne-
cessário

EXEMPLOS



PLANTA SALA INFORMÁTICA – 51,84m²

ESC. 1: 75

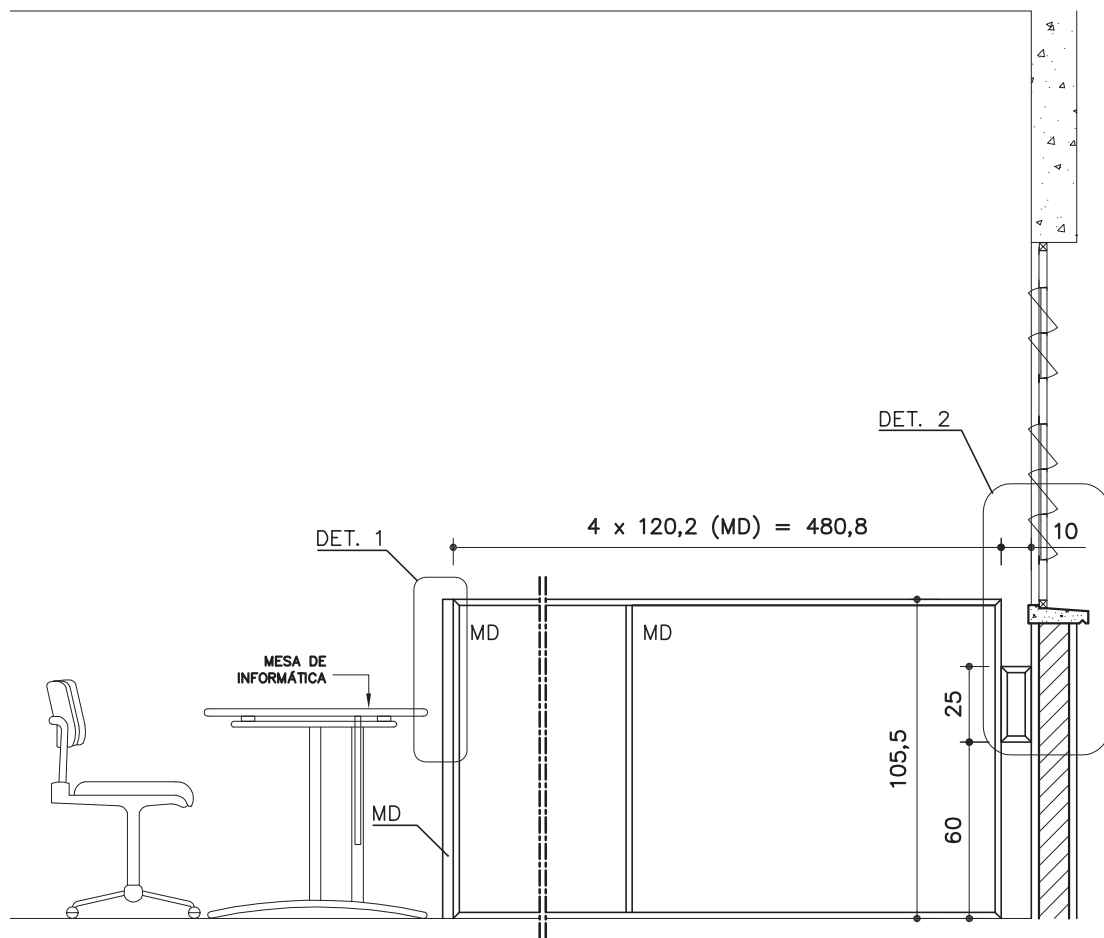


PLANTA SALA INFORMÁTICA – 77,76m²

ESC. 1: 75

DV-05

Divisória para sala de informática



VISTA A

ESC. 1:25

Elaboração

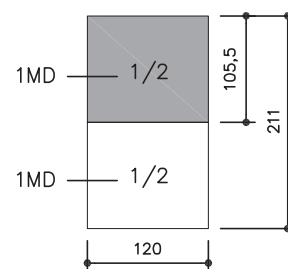
Data 09/09/08

Página

2/4

Código de listagem

0403026



PLACA PADRÃO
PARA DIVISÓRIA
ESC. 1:75

MD: Módulo da Divisória –
120x105,5x3,5cm (LxHxe)
DV-05: 5MD



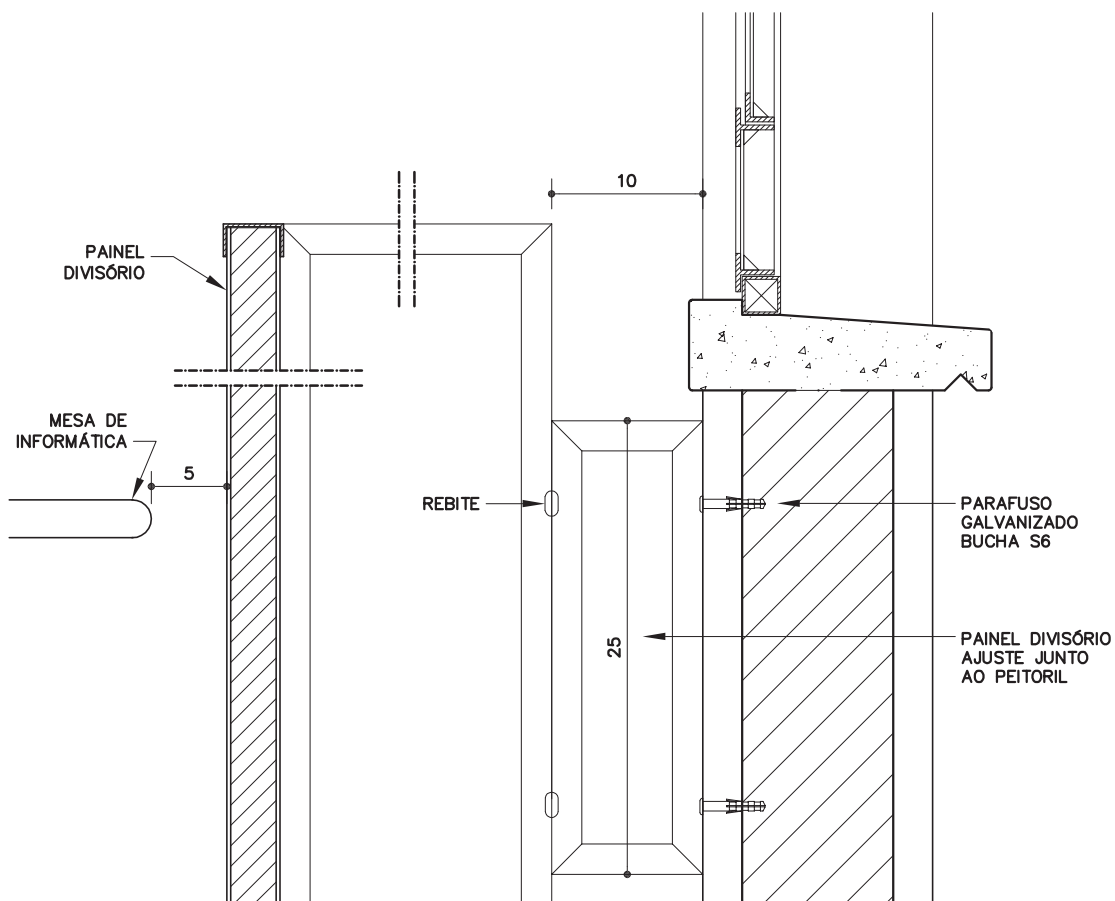
Atenção

Preserve a escala

Quando for imprimir, use
folhas A4 e desabilite a
função "Fit to paper"

Respeite o Meio Ambiente.

Imprima somente o ne-
cessário



DETALHE 1
CORTE
ESC. 1:5

DETALHE 2
CORTE
ESC. 1:5

DV-05

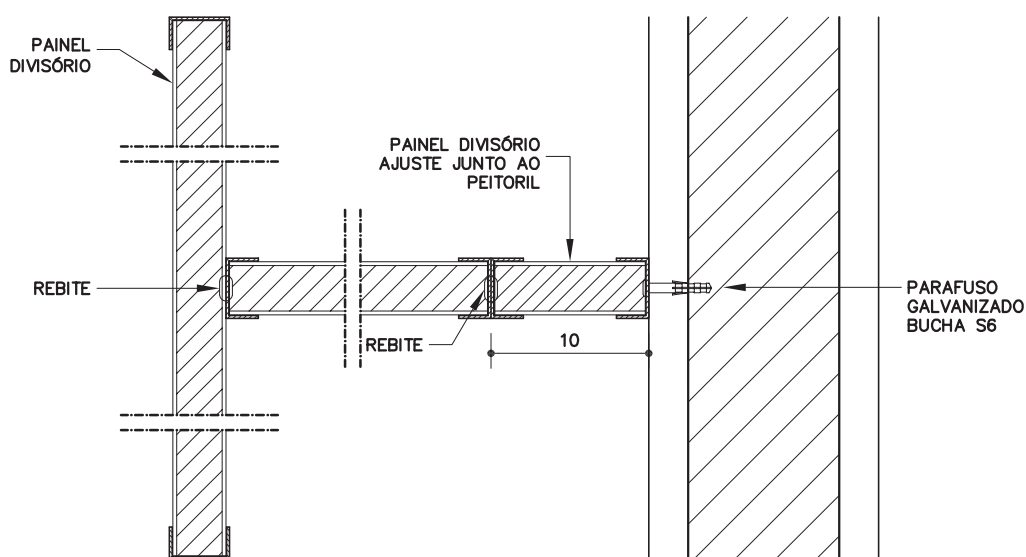
Divisória para sala de informática

Elaboração
Data 09/09/08

Página
3/4

Código de listagem

0403026



DETALHE 1
PLANTA
ESC. 1:5

DETALHE 2
PLANTA
ESC. 1:5



Atenção

Preserve a escala
Quando for imprimir, use
folhas A4 e desabilite a
função "Fit to paper"

Respeite o Meio Ambiente.
Imprima somente o ne-
cessário

DV-05

Divisória para sala de informática

Elaboração
Data 09/09/08

Página
4/4

Código de listagem

0403026



Atenção
Preserve a escala
Quando for imprimir, use
folhas A4 e desabilite a
função "Fit to paper"

Respeite o Meio Ambiente.
Imprima somente o ne-
cessário

DESCRIÇÃO Constituintes

- Painéis de chapa de fibra de madeira prensada de alta densidade, com acabamento melamínico de baixa pressão e miolo celular (tipo colméia), espessura de 35mm, módulo padrão de 1,20 x 1,055m; cor cinza cristal (referência de cor: FORMIDUR BP PLUS - EUCATEX).
- Perfis metálicos em aço zincado ou galvanizado com pintura eletrostática a pó, cor cinza ocidente (referência de cor: ROLLFOR).

Protótipo comercial

- Painéis:
 - DURAPLAC BP (DURATEX)
 - FORMIDUR BP PLUS (EUCATEX)
- Perfis metálicos:
 - EUCATEX
 - ROLLFOR
- Conjunto Divisórias:
 - DIVILUX 35 (EUCATEX)

APLICAÇÃO

- Em salas de informática, conforme especificação em projeto de acordo com o número de pontos de serviço (número de computadores).

EXECUÇÃO

- Nos locais onde forem utilizadas divisórias, os pisos devem ser totalmente nivelados sem qualquer declividade.
- Devem ser previamente corrigidos quaisquer defeitos construtivos que impeçam o perfeito ajuste das divisórias às paredes e pisos.
- A montagem deve ser feita por pessoal especializado.
- Respeitar a modulação de divisória adotada e o espaçamento entre o último módulo de divisória e a alvenaria junto à esquadria para passagem das instalações elétricas.

FICHAS DE REFERÊNCIA

Catálogo de Serviços

Ficha S7.05 Divisória de chapa de fibra de madeira prensada

RECEBIMENTO

- Atendidas as condições de fornecimento e execução, os serviços devem ser recebidos se:
 - As divisórias estiverem perfeitamente prumadas e alinhadas (sem desvios entre peças contíguas);
 - Os painéis solidamente fixados na estrutura de aço.
- Verificar perfis e painéis; rejeitar caso apresentem falhas, torções, pontos fletidos, amassados ou quebrados
- Verificar o número de módulos de divisória adotado, aferir também o espaçamento previsto entre o módulo de divisória e a alvenaria junto à esquadria para passagem das instalações elétricas.

SERVIÇOS INCLUÍDOS NOS PREÇOS

- Fornecimento e instalação da divisória em chapa de madeira prensada, inclusive perfis metálicos.

CRITÉRIOS DE MEDIÇÃO

- m² — por metro quadrado instalado.

NORMAS

- NBR 11673 - Divisórias leves internas moduladas - Perfis metálicos.
- NBR 11674 - Divisórias leves internas moduladas - Determinação das dimensões e do desvio de esquadro dos painéis.

- NBR 11675 - Divisórias leves internas moduladas - Verificação da resistência a impactos.